



УПРАВЛЕНИЕ ФЕДЕРАЛЬНОЙ СЛУЖБЫ
ГОСУДАРСТВЕННОЙ СТАТИСТИКИ
ПО Г. МОСКВЕ И МОСКОВСКОЙ ОБЛАСТИ

Индекс цен производителей промышленных товаров в Московской области



октябрь 2022 года



УПРАВЛЕНИЕ
ФЕДЕРАЛЬНОЙ СЛУЖБЫ
ГОСУДАРСТВЕННОЙ СТАТИСТИКИ
ПО Г. МОСКВЕ И МОСКОВСКОЙ ОБЛАСТИ

Индекс цен производителей промышленных товаров

октябрь 2022 года

- 01 Индексы цен производителей и потребительских цен
- 02 Индексы цен производителей по отдельным видам экономической деятельности

* Ежемесячные данные оперативной статистики





ИНДЕКСЫ ЦЕН ПРОИЗВОДИТЕЛЕЙ И ПОТРЕБИТЕЛЬСКИХ ЦЕН

в % к предыдущему месяцу

ОКТАБРЬ 2022 Г. К СЕНТЯБРЮ 2022 Г., %



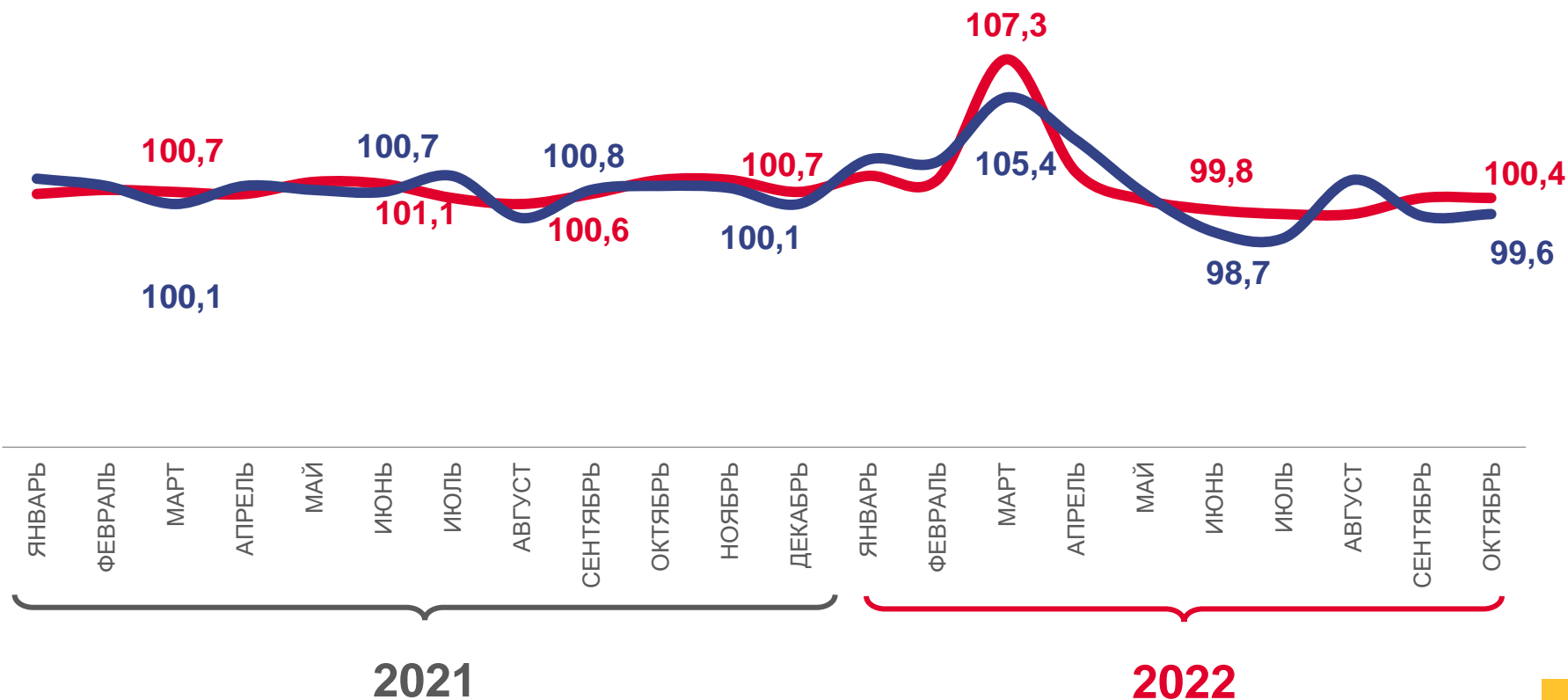
99,6

Индекс цен производителей



100,4

Индекс потребительских цен



Индекс цен производителей промышленных товаров



Индекс потребительских цен на товары и услуги





ИНДЕКСЫ ЦЕН ПРОИЗВОДИТЕЛЕЙ И ПОТРЕБИТЕЛЬСКИХ ЦЕН

в % к декабрю предыдущего года

ОКТАБРЬ 2022 г. К ДЕКАБРЮ 2021 г., %



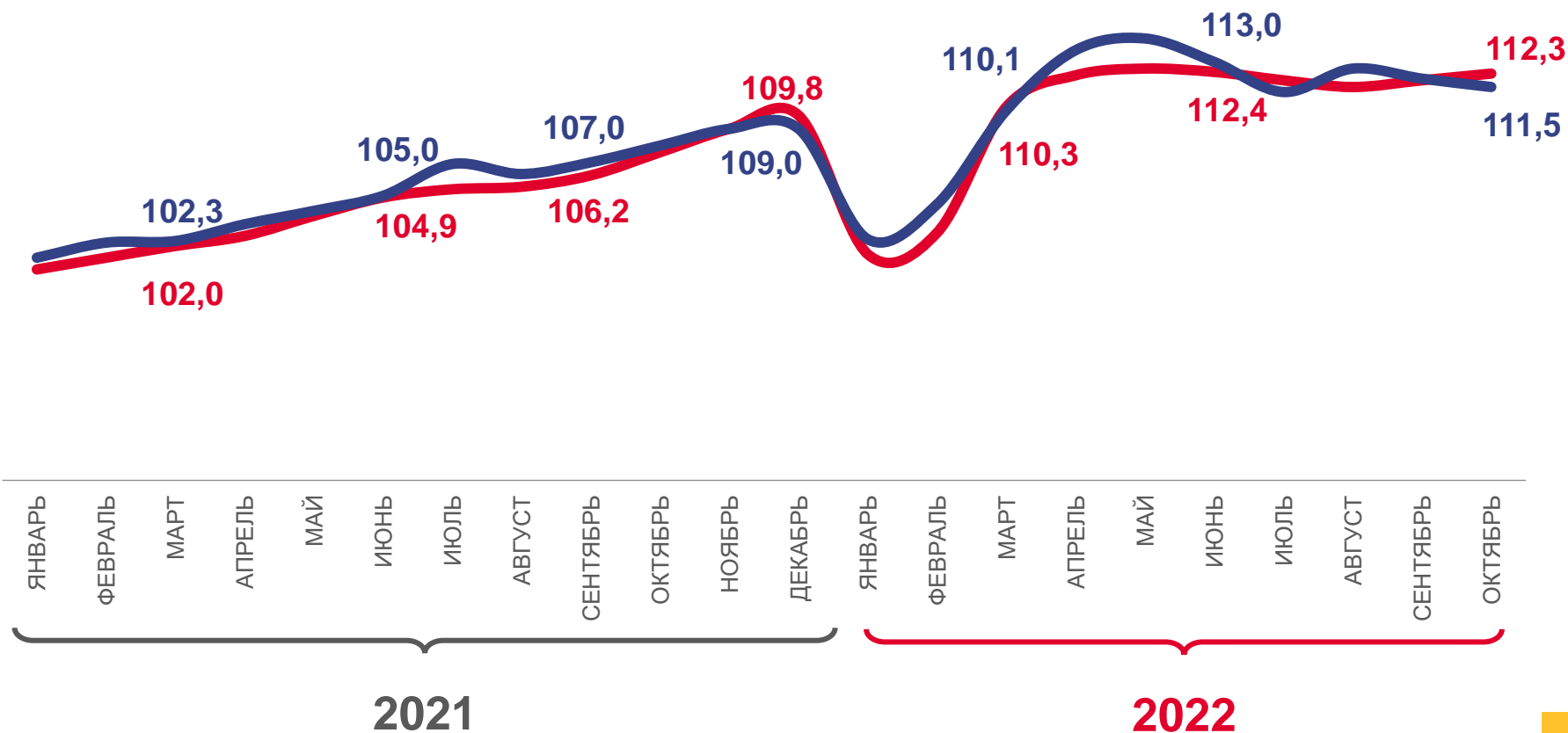
111,5

Индекс цен производителей



112,3

Индекс потребительских цен



Индекс цен производителей промышленных товаров



Индекс потребительских цен на товары и услуги

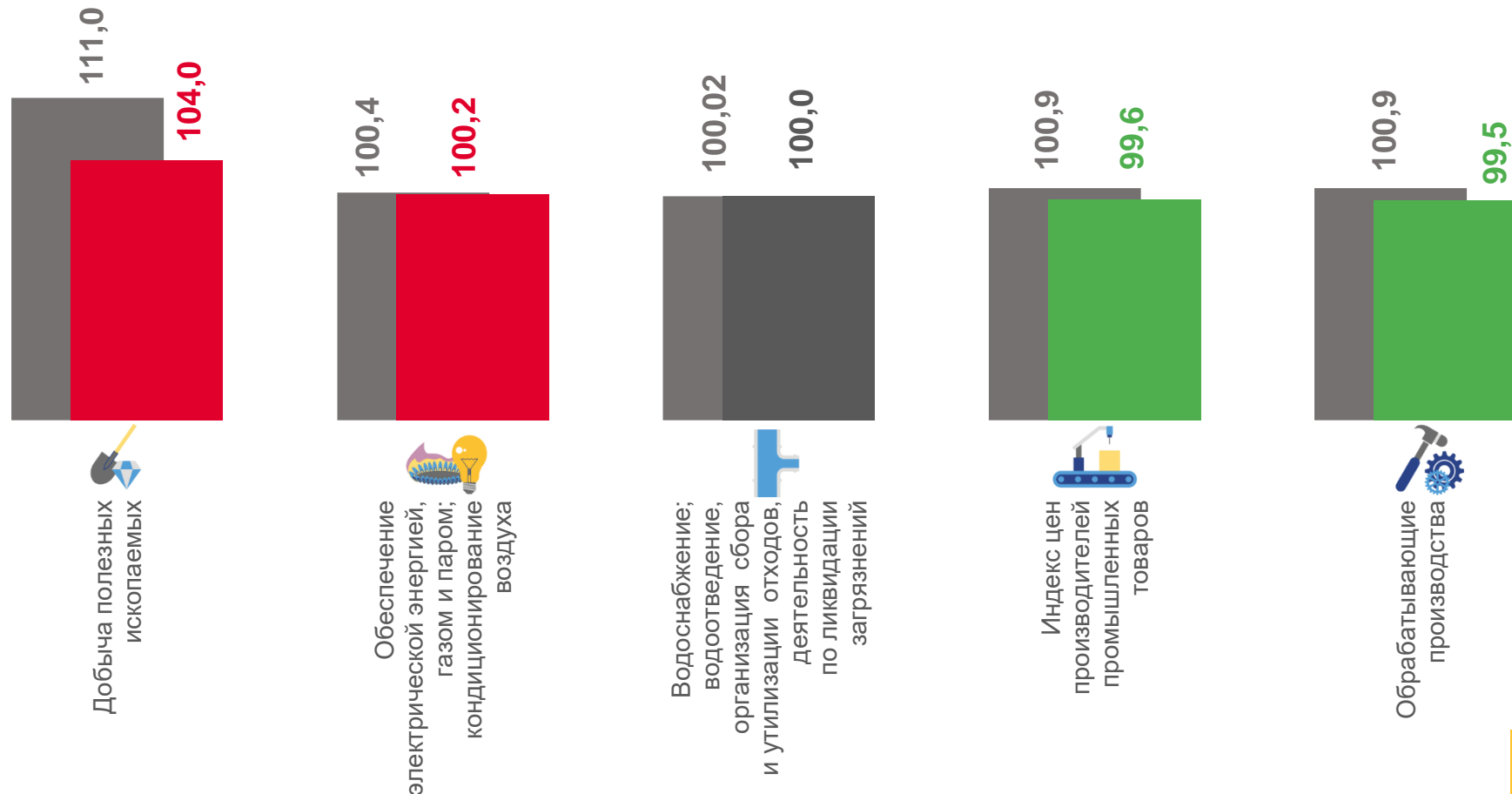
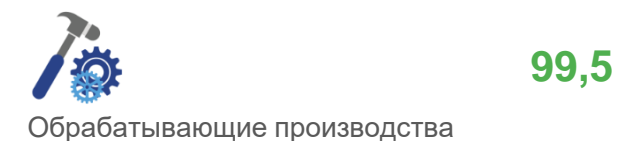
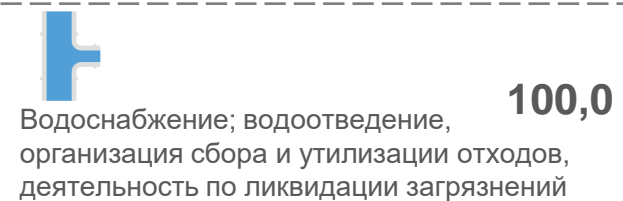
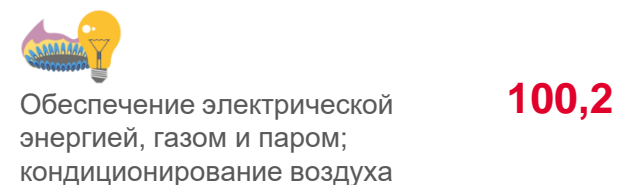
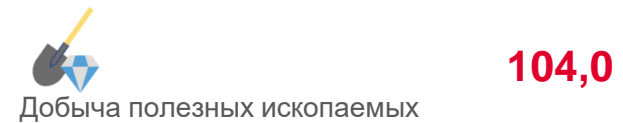
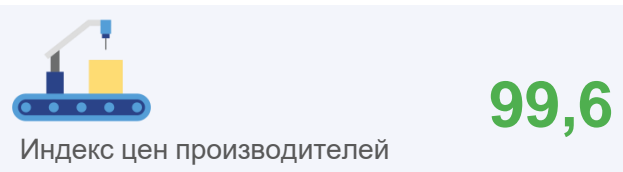




ИНДЕКСЫ ЦЕН ПРОИЗВОДИТЕЛЕЙ ПРОМЫШЛЕННЫХ ТОВАРОВ

в % к предыдущему месяцу

ОКТАБРЬ 2022 г. К СЕНТЯБРЮ 2022 г., %



■ Октябрь 2021 г. к сентябрю 2021 г. ■ Октябрь 2022 г. к сентябрю 2022 г.

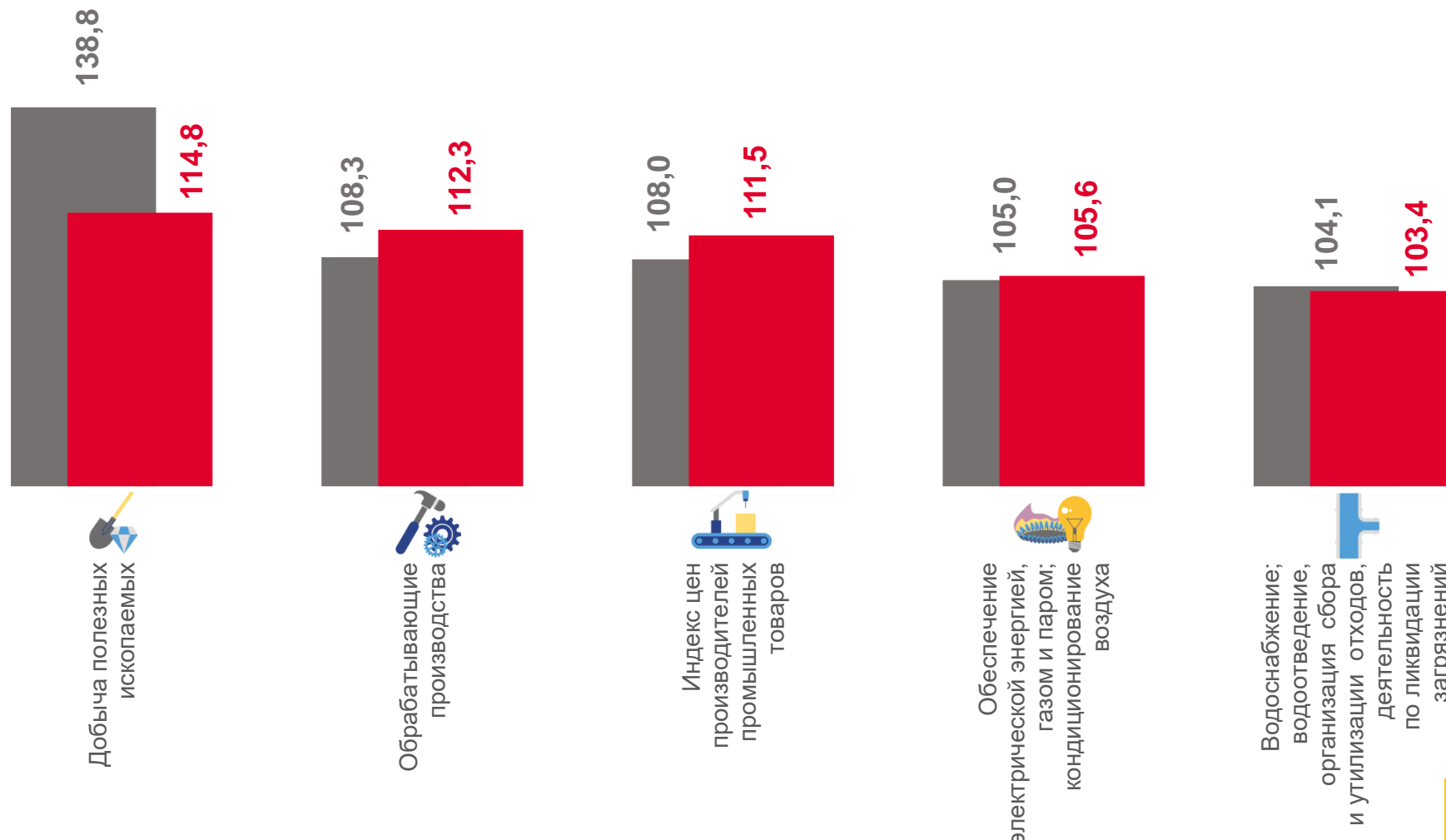
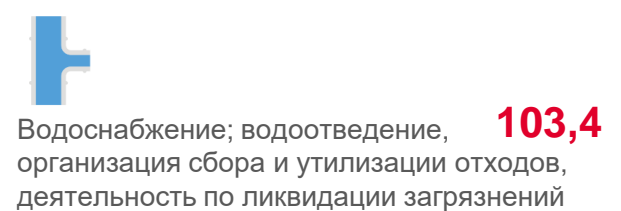
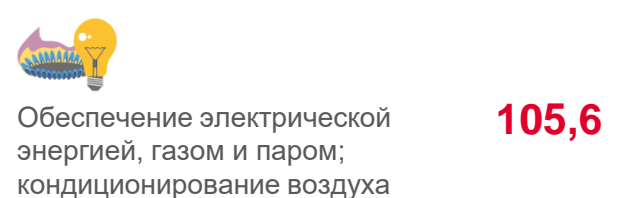
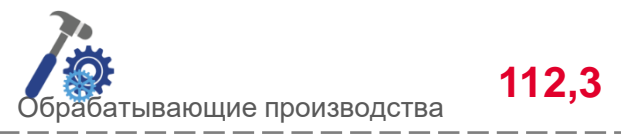
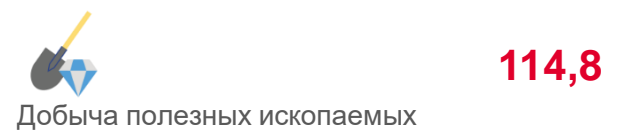
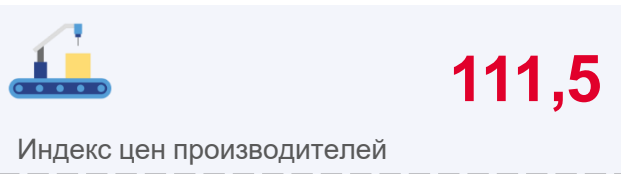




ИНДЕКСЫ ЦЕН ПРОИЗВОДИТЕЛЕЙ ПРОМЫШЛЕННЫХ ТОВАРОВ


в % к декабрю предыдущего года

ОКТАБРЬ 2022 г. К ДЕКАБРЮ 2021 г., %



■ Октябрь 2021 г. к декабрю 2020 г. ■ Октябрь 2022 г. к декабрю 2021 г.

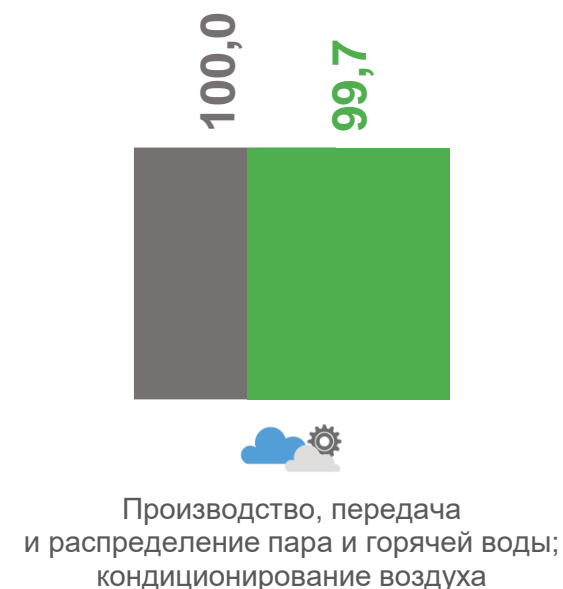





ИНДЕКСЫ ЦЕН ПРОИЗВОДИТЕЛЕЙ ПО ОБЕСПЕЧЕНИЮ ЭЛЕКТРИЧЕСКОЙ ЭНЕРГИЕЙ

в % к предыдущему месяцу

ОКТАБРЬ 2022 г. К СЕНТЯБРЮ 2022 г., %



■ Октябрь 2021 г. к сентябрю 2021 г. ■ Октябрь 2022 г. к сентябрю 2022 г.





ИНДЕКСЫ ЦЕН ПРОИЗВОДИТЕЛЕЙ ПО ОБЕСПЕЧЕНИЮ ЭЛЕКТРИЧЕСКОЙ ЭНЕРГИЕЙ

в % к декабрю предыдущего года

ОКТАБРЬ 2022 г. К ДЕКАБРЮ 2021 г., %



105,6

Обеспечение электрической энергией,
газом и паром; кондиционирование воздуха



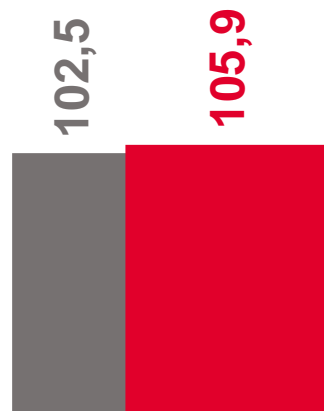
105,9

Производство, передача
и распределение пара и
горячей воды; кондиционирование
воздуха



105,4

Производство, передача
и распределение электроэнергии



Производство, передача
и распределение пара и горячей воды;
кондиционирование воздуха



Обеспечение электрической
энергией, газом и паром;
кондиционирование воздуха



Производство, передача
и распределение электроэнергии

■ Октябрь 2021 г. к декабрю 2020 г.

■ Октябрь 2022 г. к декабрю 2021 г.

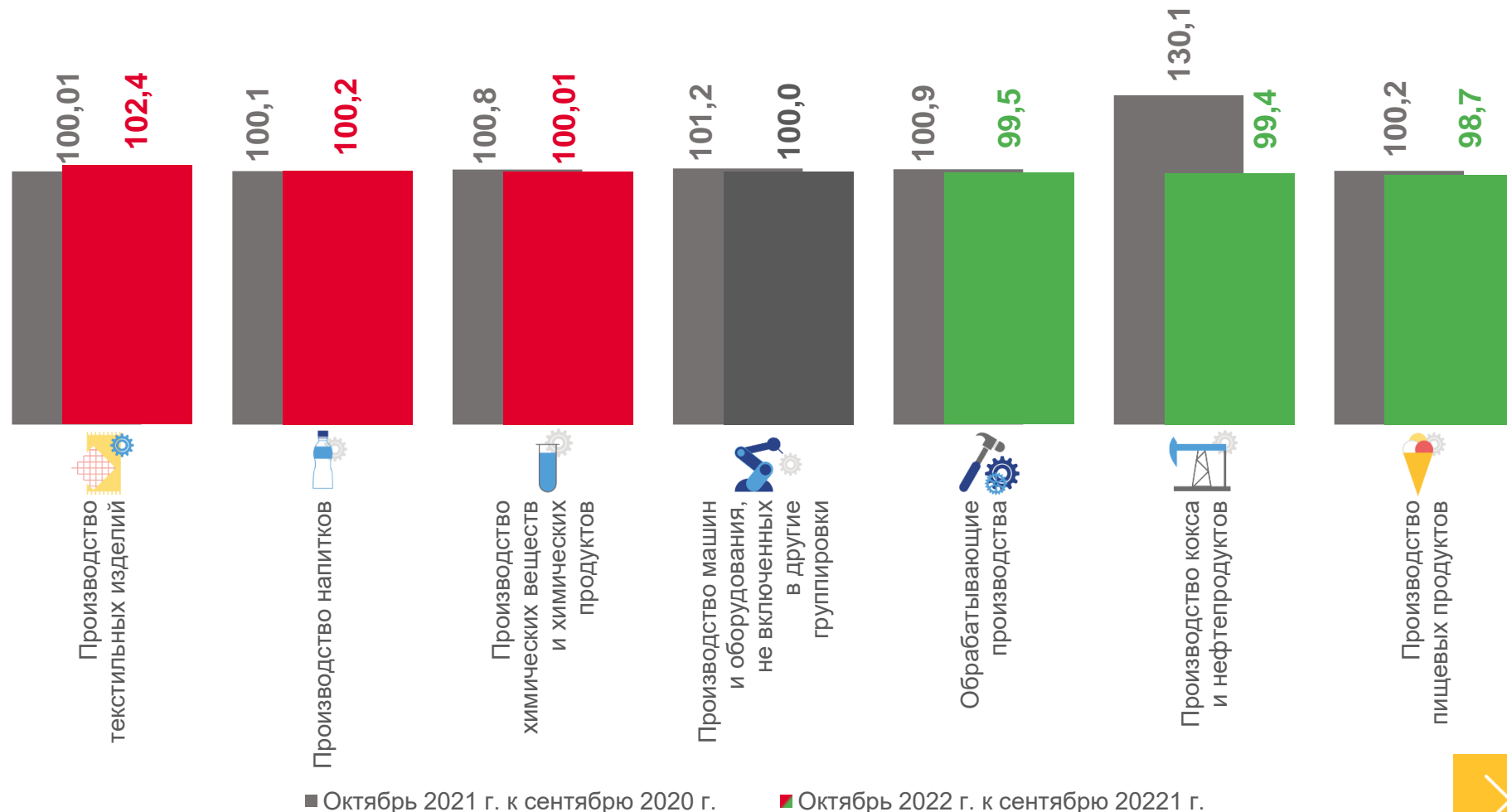
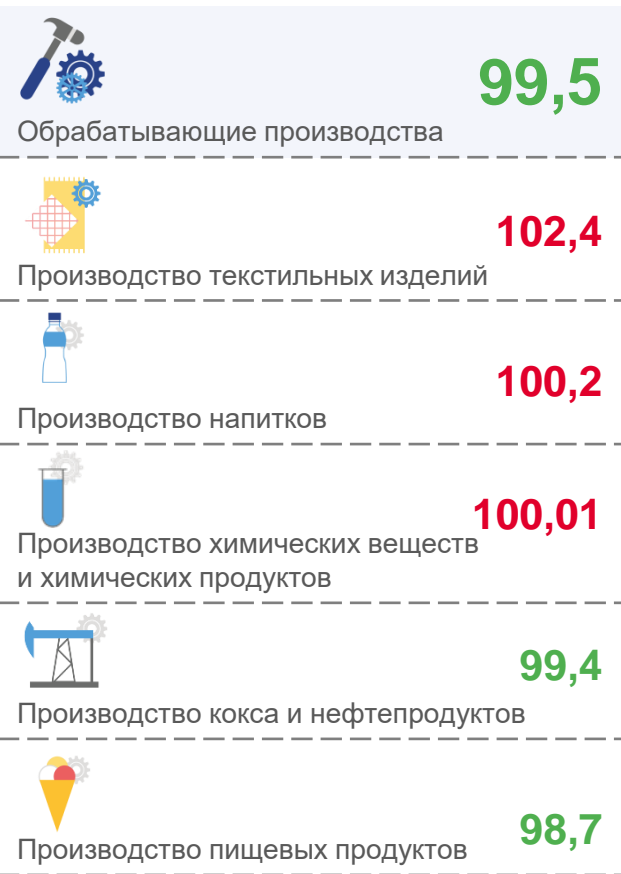




ИНДЕКСЫ ЦЕН ПРОИЗВОДИТЕЛЕЙ ПО ОБРАБАТЫВАЮЩИМ ПРОИЗВОДСТВАМ

в % к предыдущему месяцу

ОКТАБРЬ 2022 г. К СЕНТЯБРЮ 2022 г., %



■ Октябрь 2021 г. к сентябрю 2020 г.

■ Октябрь 2022 г. к сентябрю 2021 г.





ИНДЕКСЫ ЦЕН ПРОИЗВОДИТЕЛЕЙ ПО ОБРАБАТЫВАЮЩИМ ПРОИЗВОДСТВАМ

в % к декабрю предыдущего года

ОКТАБРЬ 2022 г. К ДЕКАБРЮ 2021 г., %



112,3

Обрабатывающие производства



141,3

Производство машин и оборудования, не включенных в другие группировки



121,9

Производство текстильных изделий



118,0

Производство химических веществ и химических продуктов



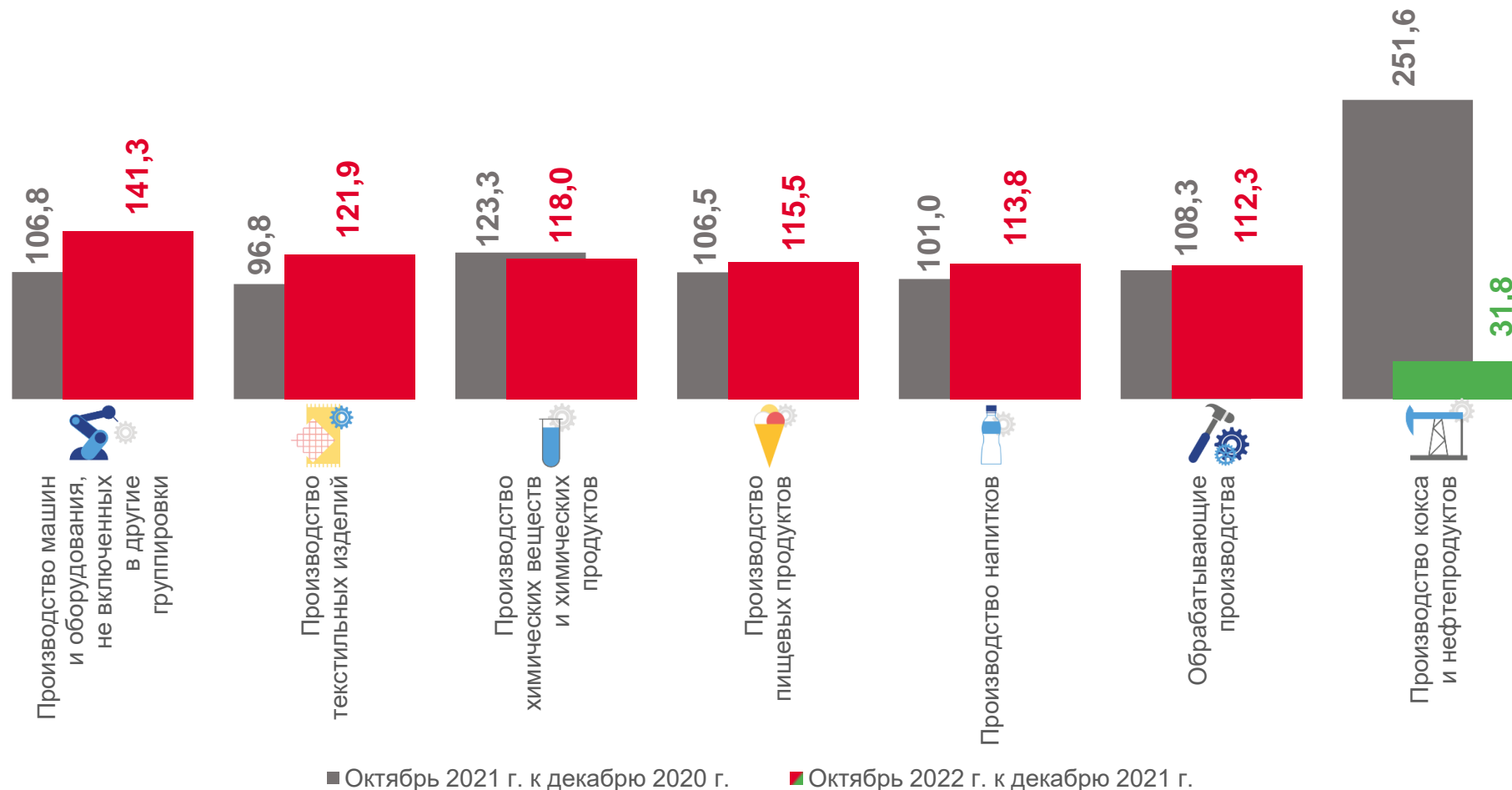
113,8

Производство напитков



31,8

Производство кокса и нефтепродуктов



■ Октябрь 2021 г. к декабрю 2020 г.

■ Октябрь 2022 г. к декабрю 2021 г.